



FUTUROL

LA PERFORMANCE CERTIFIÉE


UNE RÉNOLUTION
DÉCOUVREZ NOS NOUVEAUX
VOLETS DE RÉNOVATION



NOUVEAUX VOILETS DE RÉNOVATION


Nos nouveaux **volets roulants de rénovation** s'adaptent aux fenêtres et aux portes n'ayant pas de réservation prévue initialement pour la pose de volets roulants.

Disponibles avec des lames en aluminium ou PVC, ils s'accordent à tous les styles de façades grâce aux **trois formes de coffres** et aux nombreux coloris au choix.




Coffre Pan coupé 45°

Une forme intemporelle qui s'adapte à tous les types de façades.



Coffre Ellipse

Remplace le Prestige, avec sa belle forme arrondie.



Coffre Droit 90°

Existe avec l'option Accès sous-face, pour une facilité de maintenance.

QUELS SONT LEURS ATOUTS ?

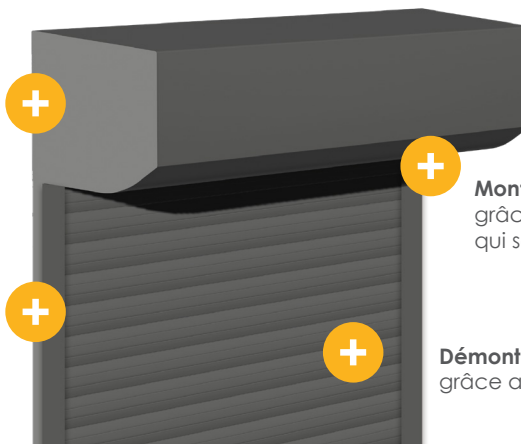


TAILLES DE COFFRE

- C1** L. 152 mm - H. 137 mm
- C2** L. 157 mm - H. 150 mm
- C3** L. 165 mm - H. 165 mm
- C4** L. 200 mm - H. 190 mm

Coffre aluminium
avec caches latéraux
en thermoplastique ASA
ou aluminium

**Coulisses
autoportantes**



Montage rigide
grâce à la patte de la console
qui se clipse dans la coulisse

Démontage aisé du tablier
grâce aux tulipes déclipables



CHOISISSEZ VOTRE PROTECTION



Lames en aluminium avec mousse polyuréthane

43 mm Standard & Haute Densité - ΔR ($m^2.K/W$) : 0,18

51 mm Standard & Haute Densité - ΔR ($m^2.K/W$) : 0,18



Lames en aluminium Éco Énergie

43 mm - ΔR ($m^2.K/W$) : 0,31



Lames en aluminium extrudé

43 mm - ΔR ($m^2.K/W$) : 0,18



Lames en PVC

40 mm - ΔR ($m^2.K/W$) : 0,25

55 mm - ΔR ($m^2.K/W$) : 0,21

CHOISISSEZ VOTRE MANŒUVRE

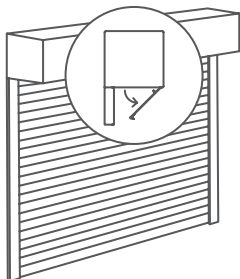
Manœuvre motorisée radio / Manœuvre motorisée filaire / Manœuvre manuelle

Motorisations disponibles : **somfy**



CHOISISSEZ VOS OPTIONS

NOUVEAU




PACK ACCÈS SOUS-FACE - DISPONIBLE AVEC RÉNO'ROL / SUN'ROL

Pack compatible avec coffre taille **C2**, **C3** et **C4**

Idéal en enroulement intérieur ou posé dans une niche, ce coffre propose une ouverture par le dessous. Maintenance aisée grâce à la sous-face en aluminium extrudé, démontable sur toute la largeur.

Uniquement coffre Droit 90°

Disponible avec toutes les manœuvres (hors Sangle et Tirage direct)




PACK MOUSTIQUAIRE - DISPONIBLE AVEC RÉNO'ROL / SUN'ROL / RÉNO'ROL ITE

Pack compatible avec coffre taille **C3** et **C4**

Moustiquaire manuelle à enroulement sécurisé. Remontée progressive par ressort compensateur.

Uniquement enroulement extérieur



PACK MOUSTIQUAIRE MOTORISÉE - DISPONIBLE AVEC SUN'ROL

Pack compatible avec coffre taille **C4**


Moustiquaire motorisée intégrée : elle se pilote, tout comme le volet roulant, depuis la télécommande sans avoir besoin d'ouvrir la fenêtre.

Uniquement enroulement extérieur et motorisation Futur'com solaire

NOS COLORIS STANDARDS

Harmonisez la couleur de vos lames avec celle de la porte d'entrée, le portail, la porte de garage, les brise-soleil orientables, etc. **39 coloris standards** à votre disposition : mat, sablé, effet bois... coordonnés avec coffre, coulisses et lame finale.

GAMME PURE



GAMME PATCHWORK



GAMME NATURE



GAMME STRUCTURE



NOS TYPES DE THERMOLAQUAGE DISPONIBLES

Pour nos lames extrudées, lames finales, coffres et coulisses

(hors coloris standards, avec délai et plus-value)



LAQUAGE MAT

Une finition élégante qui offre un taux de brillance entre 25% et 30%.



LAQUAGE BRILLANT

Une finition lumineuse qui offre un taux de brillance de 70% minimum.



LAQUAGE FINE STRUCTURE

Une finition structurée qui offre une surface légèrement granuleuse.



LAQUAGE SPÉCIAL


RÉNO'ROL



RÉNO'ROL s'adapte à toutes les configurations de façade. Il se pose en applique (enroulement extérieur) ou sous linteau (enroulement extérieur ou intérieur).

Coffres : **Pan coupé 45°** / **Ellipse** / **Pan droit 90°**

Tailles de coffre : **C1** / **C2** / **C3** / **C4**

		Lame alu 43 EE	Lame alu 43 ST / 43 HD	Lame alu 51 ST / 51 HD	Lame alu extrudé 43	Lame PVC 40	Lame PVC 55
LARGEUR DOS DE COULISSES MAX.		3200 mm	3200 mm (43 ST) 3800 mm (43 HD)	3400 mm (51 ST) 4000 mm (51 HD)	4000 mm	1800 mm	2600 mm
HAUTEUR COFFRE COMPRIS MAX.		3000 mm	3000 mm	2700 mm	2700 mm	3000 mm	2300 mm
ENROULEMENT		Extérieur	Intérieur / Extérieur	Intérieur / Extérieur	Intérieur / Extérieur	Intérieur / Extérieur	Intérieur / Extérieur
MANŒUVRES	Radio	Somfy RS100 io	•	•	•	•	•
		Delta Dore	•	•		•	•
		Futur'com	•	•		•	•
		Somfy CSI RTS	•	•	•	•	•
	Filaire	Easy	•	•		•	•
		LT	•	•	•	•	•
		Futur'auto	•	•		•	•
		Somfy CSI	•	•	•	•	•
	Manuelles	Tringle oscillante	•	•		•	•
		Tirage direct	•			•	
Sangle		•			•		
COULISSES	MANŒUVRES électriques	45X25 - 45X55	L ≤ 2700 mm		L ≤ 2700 mm	L ≤ 1600 mm	
		58X25 - 58X55	L > 2700 mm*		L > 2700 mm*	L > 1600 mm*	
		57X29		L ≤ 3000 mm			L ≤ 2200 mm
		69X29		L > 3000 mm*			L > 2200 mm*
	CSI T.OSC T. direct	54X25 - 54X55	L ≤ 2700 mm		L ≤ 2700 mm	L ≤ 1600 mm	
		66X25 - 65X55	L > 2700 mm*		L > 2700 mm*	L > 1600 mm*	
		66X29		L ≤ 3000 mm			L ≤ 2200 mm
		Moustiquaire 58X44	De série avec Pack Moustiquaire				
COFFRES	C1 L. 152 mm - H. 137 mm	•			•		
	C2 L. 157 mm - H. 150 mm	•	•	•	•		
	C3 L. 165 mm - H. 165 mm	•	•	•	•	•	
	C4 L. 200 mm - H. 190 mm	•	•	•	•	•	
 PACK ACCÈS SOUS-FACE		•			•	•	
 PACK MOUSTIQUAIRE		•	• Uniquement Lame 43ST				

*En option avec plus-value pour largeur dos de coulisses inférieures.

SUN'ROL

GARANTIE
FUTUROL
7 ANS*

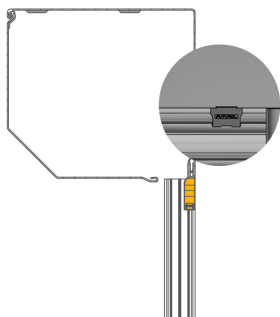


SUN'ROL se compose d'un panneau solaire extra-plat, d'un moteur à courant continu et d'une batterie contenus dans le coffre.

Coffres : **Pan coupé 45°** / **Ellipse** / **Pan droit 90°**




Tailles de coffre : **C1** / **C2** / **C3** / **C4**

* La garantie est de 7 ans pièces pour les volets roulants équipés d'une motorisation marque SOMFY® ou Futur'com solaire et 2 ans pièces en ce qui concerne les points de commande.



NOUVEAU système de recharge de la batterie

Aligné au coffre et à la coulisse

		Lame alu 43 EE	Lame alu 43 ST	Lame PVC 40
LARGEUR DOS DE COULISSES MAX.		3200 mm	3200 mm	1800 mm
HAUTEUR COFFRE COMPRIS MAX.		3000 mm	3000 mm	3000 mm
ENROULEMENT		Extérieur	Intérieur / Extérieur	Intérieur / Extérieur
MANŒUVRES	 Somfy Multicom RS100	•		•
	Futur'com solaire	•		
COULISSES	45X25 - 45X55	L ≤ 2700 mm		L ≤ 1600 mm
	58X25 - 58X55	L > 2700 mm**		L > 1600 mm**
	54X25 - 54X55	L ≤ 2700 mm - De série avec Accès sous-face		L ≤ 1600 mm - De série avec Accès sous-face
	66X25 - 65X55	L > 2700 mm** - De série avec Accès sous-face		L > 1600 mm** - De série avec Accès sous-face
	Moustiquaire 58X44	De série avec Packs Moustiquaire		
COFFRES	C1 L. 152 mm - H. 137 mm	•		•
	C2 L. 157 mm - H. 150 mm	•		•
	C3 L. 165 mm - H. 165 mm	•		•
	C4 L. 200 mm - H. 190 mm	•		•
 PACK ACCÈS SOUS-FACE		•		•
 PACK MOUSTIQUAIRE PACK MOUSTIQUAIRE MOTORISÉE	•	• Uniquement Lame 43ST		

**En option avec plus-value pour largeur dos de coulisses inférieures.


RÉNO'ROL ITE



Avec sa face à enduire le rendant invisible, **RÉNO'ROL ITE** est adapté à une isolation thermique extérieure.

Coffre : **Pan droit 90°**

Tailles de coffre : **C2 / C3 / C4**



Cornière
Support de l'isolant

La pièce de reprise d'isolation en standard permet l'isolation du tableau.

Le coffre propose une ouverture par le dessous pour une **facilité de maintenance**.

		Lame alu 43 EE	Lame alu 43 ST / 43 HD	Lame PVC 40
LARGEUR DOS DE COULISSES MAX.		3200 mm	3200 mm (43 ST) 3500 mm (43 HD)	1800 mm
HAUTEUR COFFRE COMPRIS MAX.		3000 mm	3000 mm	3000 mm
ENROULEMENT		Extérieur	Extérieur	Extérieur
MANŒUVRES	Radio	Somfy RS100 io	●	●
		Delta Dore	●	●
		Futur'com	●	●
	Filaire	Easy	●	●
		Futur'auto	●	●
		Somfy CSI	●	●
Manuelles	Tringle oscillante	●	●	
COULISSES	54X25 - 54X55	L ≤ 2700 mm		L ≤ 1600 mm
	66X25 - 65X55	L > 2700 mm*		L > 1600 mm*
	Moustiquaire 58X44	De série avec Pack Moustiquaire		
COFFRES	C2 L. 157 mm - H. 150 mm	●		●
	C3 L. 165 mm - H. 165 mm	●		●
	C4 L. 200 mm - H. 190 mm	●		●
PACK MOUSTIQUAIRE		●	● Uniquement Lame 43ST	

*En option avec plus-value pour largeur dos de coulisses inférieures.



SUIVEZ-NOUS SUR LES RÉSEAUX SOCIAUX